

**skill**

**SCIUKER  
FRAMES**

LA  
FINESTRA  
DALL'ESIGN  
NATURALE



# OGNI CAMBIAMENTO IMPORTANTE NON NASCE DALL'OGGI AL DOMANI.

C'è bisogno di una direzione precisa e di tante azioni concrete, una dopo l'altra, per poter trasformare la realtà nel profondo.



La direzione in cui andare è solo una: la sostenibilità. Trasformare il concetto di casa, ribaltare la prospettiva con cui sono costruite le città, connettere i bisogni delle persone e quelli dell'ambiente. È sempre più evidente quanto la vita degli esseri umani sia interconnessa con la salute della terra, troppo spesso considerata come un bacino da cui attingere continue risorse senza sosta o limiti.

L'aumento della temperatura terrestre, il cambiamento climatico, il riversamento continuo di CO<sub>2</sub> dell'atmosfera stanno delineando un panorama di vita totalmente nuovo per le aziende, le persone, le imprese, le istituzioni. Siamo tutti chiamati ad un cambiamento. La sfida che ci aspetta è globale e locale e non c'è tempo migliore di OGGI per iniziare ad agire.

**Infissi sostenibili e Made in Italy per risparmiare energia e migliorare il comfort abitativo.**



# SKILL: LA FINESTRA DAL DESIGN NATURALE

Finestre ecosostenibili e termoisolanti in legno legate con zero manutenzione.

GARANZIA

**15** ANNI

## Una scelta consapevole

LEGNO PROVENIENTE DA FORESTE CERTIFICATE PEFC E FSC.  
SOSTENIBILITÀ PRIMA DI TUTTO.

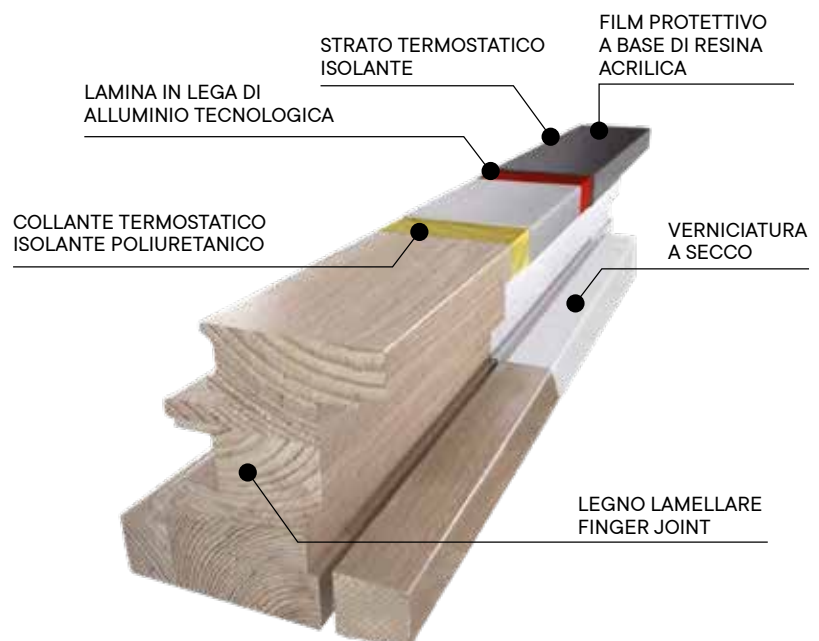
Il legno è il miglior materiale per produrre finestre, l'unica materia prima al mondo che, mentre cresce, toglie anidride carbonica dall'atmosfera e libera ossigeno. La collezione di finestre Skill assicura un migliore **isolamento termico** e, di conseguenza, un **maggiore risparmio energetico**.

## Overlap thermal profile

Solo con la tecnologia esclusiva **overlap thermal profile**, che ha rivoluzionato nel mondo il processo produttivo tradizionale, è possibile ottenere **infissi naturali con zero manutenzione dal design pulito e funzionale**. Nasce qui un nuovo concetto di infisso che unisce il calore e il pregio del legno lamellare all'interno con la resistenza di una lamina in alluminio termoprolata all'esterno. La **tecnologia Legatec Overlap Thermal Profile**, riguarda

l'applicazione termoprolata sul legno esterno (attraverso collanti termostatici isolanti poliuretanic) di una lamina in lega di alluminio tecnologica protetta da uno strato termostatico isolante e da un film esterno a base di resina acrilica ad alte prestazioni funzionali che permette non solo di proteggere il legno dagli agenti atmosferici, evitando la manutenzione e riducendo il riscaldamento del profilo, ma anche di conservare la lucentezza per tutta la durata del prodotto.

## SCHEMA DEL PROCESSO BREVETTATO LEGNO LEGATEC OVERLAP TERMAL PROFILE



OVERLAP  
THERMAL  
PROFILE





Interno



Esterno



Interno



Esterno

## Caratteristiche SKILL

- Accoppiamento angolare delle ante: a 90° all'esterno e 45° all'interno
- Doppio vetro
- Sezione anta: 69X70 mm
- Sezione telaio: 62X70mm
- Lamellare in Pino Finger Joint (dry coating + thermal profile)
- Isolamento termico  $U_f = 1,2 \text{ W/m}^2\text{K}$  isolamento acustico fino a 44 Db
- Tre guarnizioni di battuta
- Ferramenta antieffrazione di 1° livello con cerniere, anta e ribalta + microventilazione di serie.



Nodo centrale standard

## SKILL Energy

Skill Energy è la versione triplovetro di Skill, con isolamento termico ancora maggiore, per un ulteriore risparmio energetico.

## Caratteristiche specifiche di Skill Energy

- Accoppiamento angolare delle ante: a 90° all'esterno e 45° all'interno.
- Sezione anta: 90 x 70 mm
- Sezione telaio: 82 x 70 mm
- Isolamento termico: fino a  $U_w = 0,90 \text{ W/m}^2\text{K}$

- ( $U_f = 1,1 \text{ W/m}^2\text{K}$  –  $U_g = 0,6 \text{ W/m}^2\text{K}$ )
- Tre guarnizioni di battuta
- Ferramenta antieffrazione di 1° livello con cerniere, anta e ribalta + microventilazione di serie.

# ELEGANZA MINIMALE, ANIMA CONTEMPORANEA

La collezione Skill si arricchisce della nuova versione Eleven, caratterizzata da un nodo centrale asimmetrico da 11 cm che valorizza un design minimale, che evoca il classico pur mantenendo un'anima moderna, in perfetta sintonia con le tendenze contemporanee dell'interior design.

L'anta secondaria presenta un

accoppiamento a 90° sul montante centrale, mentre il resto della struttura mantiene l'accoppiamento a 45°, creando un equilibrio raffinato tra geometrie nette e volumi inclinati. È inoltre disponibile la possibilità di scegliere tra fermavetro da 45° o da 90°, per una personalizzazione ancora più customizzata.

Una soluzione che si integra perfettamente con le linee contemporanee degli arredi, unendo eleganza, funzionalità e un elevato comfort abitativo, valorizzando ogni ambiente con luminosità e coerenza stilistica.

## SKILL ELEVEN PRESENTA UN NODO CENTRALE MINIMALE E ASIMMETRICO DA 11 CM.




L'accoppiamento a 90° sull'anta secondaria conferisce rigore e semplicità visiva, mentre la possibilità di scegliere tra fermavetro a 90° o 45° permette di adattare il dettaglio stilistico alle diverse esigenze progettuali. Una soluzione che coniuga funzionalità ed estetica, in perfetta continuità con il linguaggio formale della collezione.



## MANIGLIA NIVA ESSENZIALE, COMPATTA, ELEGANTE.

Niva è la nuova maniglia dal design essenziale, pensata per integrarsi con armonia negli ambienti moderni aggiungendo un tocco di contemporaneità in ogni contesto architettonico. Grazie al nuovo meccanismo Mini da soli 29 mm di diametro, Niva riduce al minimo l'impatto visivo, valorizzando le linee del serramento ridefinendo l'equilibrio tra funzionalità e design, riducendo il rumore visivo e valorizzando l'armonia delle superfici.

**Niva. Il minimal diventa protagonista.**






## Canaline Multitech

La cura e la ricerca del dettaglio è una costante Sciuker Frames che si riscontra anche nella possibilità di coordinare i colori delle canaline a taglio termico multitech con le finiture legno, ferramenta e maniglie. Questa opportunità consente di rispondere ad ogni esigenza estetica, anche la più raffinata e ricercata.

- 01.** Sabbia Eoliana
- 02.** Terra arsa
- 03.** Bianco Chanel
- 04.** Grigio Manhattan
- 05.** Nero assoluto





## Maniglie

Le maniglie standard delle collezioni Sciuker Frames sono disponibili in cinque colori: ORO LUCIDO, BRONZO, NICKEL, BIANCO e NERO, coordinabili con canaline e ferramenta.



# SKILL GRAIN-LAC

Il calore del legno. Il fascino del laccato. Il piacere del tatto.

Nasce Skill Grain-LAC, la nuova collezione di finiture per interni che rivoluziona il concetto di superficie ma al tatto e alla luce naturale si percepisce la venatura e il calore del legno.

Cinque tonalità eleganti, pensate per ambienti soft, materici, moderni:

- **Smoke Slate** – un grigio deciso ma equilibrato
- **Nero Origin** – il nero profondo che valorizza ogni linea
- **Siena Velvet** – un legno caldo, con personalità naturale
- **Opal White** – il bianco più puro e minimale
- **Misty Mud** – la tonalità morbida e sofisticata del tortora


Skill Grain-LAC è pensato per chi ama i dettagli, per chi sceglie non solo il design ma anche la sensazione che lascia.



## Finiture interne




Smoke Slate




Nero Origin



Siena Velvet




Opal White




Misty Mud


## Finiture esterne



Bronze



Nero



Anthracite

# FINITURE DOUBLE

Tonalità intense, stile distintivo.

Finiture che uniscono estetica e performance, progettate per rispondere alle esigenze dell'architettura contemporanea. Le nuove finiture Double sono superfici multisensoriali di ultima generazione che ampliano e completano la collezione Skill, garantendo eccellenti prestazioni in termini di isolamento termico e durata nel tempo. Un vero scudo di protezione è l'innovativa Solar Shield Technology (SST): grazie a pigmenti speciali, riflette i raggi infrarossi contribuendo a ridurre le differenze

di temperatura tra interno ed esterno. Inoltre, queste finiture proteggono la superficie, aumentandone la resistenza a sporco e agenti chimici. La pulizia risulta semplice, con polvere e impurità che scivolano via senza accumularsi.

Le finiture Double propongono combinazioni materiche e cromatiche di forte impatto, accostando texture naturali ed effetti tattili su entrambi i lati del serramento.

Un'interpretazione raffinata dell'effetto legno, pensata per

garantire continuità estetica tra interno ed esterno, senza compromessi su funzionalità e resistenza.

Un'anima tecnica, un cuore di design. Finiture di nuova generazione che donano ai profili un realismo sorprendente: superfici spazzolate, opache e piacevoli al tatto, per un effetto legno autentico.

## Colori double



Cocoa



Mou



Red Oak



Iron Oak



Whiskey

## Finiture standard



BIANCO ROVERE



BIANCO SPAZZOLATO



BIANCO OAK



TEAK KRAFT



ROVERE NOCE MEDIO



## Colori legattec esterni



8017



DOUGLAS

GRIGIO  
STONEBIANCO  
POLAREFFETTO LEGNO  
CAMELBIANCO  
LEGNOWARM  
WHITE

**SEDE**

SCIUKER FRAMES SpA  
83020 CONTRADA (AV)  
ITALY

Area P.I.P. - Via Fratte

T. +39 0825 74984

info@sciuker.it

**www.sciuker.it**

